




Fixe:

438a 00R065z ZPS

RHOMBUS 



Caractéristiques techniques

Diamètre		65 mm
Largeur de voie		33 mm
Hauteur totale		88 mm
Dimensions de la platine		95x54 mm
Diamètre des trous de fixation		6,5 mm
Entraxe des trous de fixation		71x24 mm
Capacité de charge		100 kg
Poids		230 g

Description technique

Stable en tôle d'acier de conception et une technologie éprouvée



Roue

Roulement à rouleaux

Pneu polyamide noir