






Roue:

WRT312TM40



## Caractéristiques techniques

|                       |   |         |
|-----------------------|---|---------|
| Diamètre              |  | 300 mm  |
| Largeur de voie       |  | 102 mm  |
| Largeur du moyeu      |  | 118 mm  |
| Diamètre de l'alésage |  | 31.8 mm |
| Capacité de charge    |  | 2000 kg |



## Roue

Roues avec un bandage en caoutchouc noir moulé sous pression sur un noyau en fonte, donnant une forte adhérisation permettant une utilisation dans des conditions d'utilisation raisonnablement

lourdes. Températures d'utilisation -25 / +80 °C