






Roue:

WRT5M15



Caractéristiques techniques

Diamètre		125 mm
Largeur de voie		38 mm
Largeur du moyeu		48 mm
Diamètre de l'alésage		15 mm
Capacité de charge		160 kg



Roue

Roues avec un bandage en caoutchouc noir moulé sous pression sur un noyau en fonte, donnant une forte adhérisation permettant une utilisation dans des conditions d'utilisation raisonnablement

lourdes. Températures d'utilisation -25 / +80 °C