






Roue:

WHSB 2003 61025



Caractéristiques techniques

Diamètre		200 mm
Largeur de roue		100 mm
Largeur du moyeu		100 mm
Diamètre de l'alésage		25 mm
Capacité de charge		1200 kg



Roue

roues avec noyau acier mécano-soudé - bandage en caoutchouc vulcanisé 76 Shore A