







Roue:

WHPT 1002 1000



Caractéristiques techniques

Diamètre		100 mm
Largeur de roue		38 mm
Largeur du moyeu		45 mm
Diamètre de l'alésage		10 mm
Capacité de charge		75 kg
Poids		0.2 kg

Roue

Roue en plastique avec bandage caoutchouc noir pour hautes températures (62° Shore A)