







Roue:

WHPR 1603 6443



Caractéristiques techniques

| | | |
|-----------------------|---|---------|
| Diamètre |  | 160 mm |
| Largeur de roue |  | 50 mm |
| Largeur du moyeu |  | 64 mm |
| Diamètre de l'alésage |  | 20 mm |
| Capacité de charge |  | 250 kg |
| Poids |  | 0.89 kg |

Roue

Roue en polypropylène avec bandage caoutchouc thermoplastique bleu (Performa) (65-70° Shore A)