




Roue:

WHPH 1603 6553/N=60



## Caractéristiques techniques

Diamètre		160 mm
Largeur de roue		50 mm
Largeur du moyeu		60 mm
Diamètre de l'alésage		25 mm
Capacité de charge		1600 kg
Poids		1.4 kg



## Roue

Roulette en polyamide massif et double roulement à billes