





Roue:

WHPH 1253 6443



Caractéristiques techniques

Diamètre		125 mm
Largeur de roue		50 mm
Largeur du moyeu		64 mm
Diamètre de l'alésage		20 mm
Capacité de charge		1250 kg
Poids		1 kg

Roue

Roulette en polyamide massif et double roulement à billes