







Roue:

WHPG 2002 6553/N=60



Caractéristiques techniques

Diamètre		200 mm
Largeur de roue		50 mm
Largeur du moyeu		60 mm
Diamètre de l'alésage		25 mm
Capacité de charge		270 kg
Poids		1.6 kg



Roue

Roue polyamide avec bandage caoutchouc gris
(85° Shore A)