







Roue:

WHCP 3603 6662



## Caractéristiques techniques

Diamètre		360 mm
Largeur de roue		60 mm
Largeur du moyeu		78 mm
Diamètre de l'alésage		30 mm
Capacité de charge		770 kg
Poids		12 kg

## Roue

Roue en fonte à bandage caoutchouc élastique armé (68° Shore A) avec 2 roulements à billes