







Roue:

WHCP 1603 6553



Caractéristiques techniques

| | | |
|-----------------------|---|--------|
| Diamètre |  | 160 mm |
| Largeur de roue |  | 50 mm |
| Largeur du moyeu |  | 64 mm |
| Diamètre de l'alésage |  | 25 mm |
| Capacité de charge |  | 285 kg |
| Poids |  | 2.6 kg |

Roue

Roue en fonte à bandage caoutchouc élastique armé (68° Shore A) avec 2 roulements à billes