







Roue:

WFPN 1003 6000



Caractéristiques techniques

| | | |
|-----------------------|---|---------|
| Diamètre |  | 100 mm |
| Largeur de roue |  | 50 mm |
| Largeur du moyeu |  | 62 mm |
| Diamètre de l'alésage |  | 20 mm |
| Capacité de charge |  | 1000 kg |
| Poids |  | 0.7 kg |

Roue

Roue polyamide avec deux roulements à billes