




Roue:

WFCV 2503 6000



Caractéristiques techniques

Diamètre		250 mm
Largeur de roue		45 mm
Largeur du moyeu		57 mm
Diamètre de l'alésage		25 mm
Capacité de charge		1200 kg
Poids		6.1 kg

Roue

Roue en fonte à bandage Vulkollan vulcanisé

92° Shore A

Avec deux roulements à billes