






Roue:

WFCN 2503 6000



## Caractéristiques techniques

Diamètre		250 mm
Largeur de roue		50 mm
Largeur du moyeu		64 mm
Diamètre de l'alésage		25 mm
Capacité de charge		1250 kg
Poids		6.4 kg

## Roue

Roue en fonte avec 2 roulements à billes