






Fixe:

354a 32C100bZPF



## Caractéristiques techniques

Diamètre		100 mm
Largeur de voie		32 mm
Hauteur totale		129,5 mm
Dimensions de la platine		95x70 mm
Diamètre des trous de fixation		9 mm
Entraxe des trous de fixation		75x45/72x52 mm
Capacité de charge		80 kg

## Description technique

Tôle d'acier

Zingué



## Roue

80 shore A

Zingué

Palier à bride

Solides pneus en caoutchouc bleu-gris

Jante en tôle d'acier et pare-fils en métal