




Fixe:

TFH 300 PT2H

Sur demande



Caractéristiques techniques

Diamètre		300 mm
Largeur de voie		45 mm
Hauteur totale		353 mm
Dimensions de la platine		150x115 mm
Diamètre des trous de fixation		12/10 mm
Entraxe des trous de fixation		120/105x60/75 mm
Capacité de charge		1400 kg

Description technique

Graissage et graisseur sur la tête de chape

Lourde construction en acier soudé

Roulette pivotante avec couronne de billes spéciale

Zinguée

