










Pivotant:

228a 00G045z ZPS



Caractéristiques techniques

Diamètre		45 mm
Largeur de voie		18 mm
Hauteur totale		60 mm
Déport		23 mm
Dimensions de la platine		57x57 mm
Diamètre des trous de fixation		6,5 mm
Entraxe des trous de fixation		43x43 mm
Capacité de charge		35 kg
Poids		128 g

Description technique

Boîtier métallique

Roulement à billes à une rangée de tête de fourche

Zingué



Roue

Portant lourd

Pneu polyamide de couleur naturelle