






Roue:

30C100bZ

RHOMBUS 



Caractéristiques techniques

| | | |
|-----------------------|---|--------|
| Diamètre |  | 100 mm |
| Largeur de voie |  | 25 mm |
| Largeur du moyeu |  | 30 mm |
| Diamètre de l'alésage |  | 8 mm |
| Capacité de charge |  | 65 kg |



Roue

Palier à bride

80 shore A

Solides pneus en caoutchouc bleu-gris

Jante en tôle d'acier et pare-fils en métal

Zingué